

Wahldokumentation

Studentische Gremienwahlen 2018

06.04.2018 00:01:00 bis 13.04.2018 14:00:00



Hochschule Niederrhein
University of Applied Sciences

Übersicht

Ihre Online-Wahl „Studentische Gremienwahlen 2018“ wurde erfolgreich beendet. Im Folgenden finden Sie die Auszählungsergebnisse für Ihre Wahl, Informationen zur Wahlbeteiligung sowie eine Übersicht der technischen Systemereignisse.

WAHLBERECHTIGTE**ABGEGEBENE STIMMEN****WAHLBETEILIGUNG****12.866****976****7,59%**

Auszählung

Wählergruppe: **1**

Mit der Abgabe Ihrer Stimme wählen Sie die gesamte Liste.

FSR01

Wahlregeln

Maximale Stimmenanzahl pro Stimmzettel: 1

Maximale Stimmenanzahl pro Auswahlmöglichkeit: 1

„Ungültig wählen“ als Option zugelassen

Enthaltungen durch leer abgegebene Stimmzettel werden der Wahlbeteiligung zugerechnet.

Wahlverfahren: gebundene Listenwahl

Auszählung der Stimmzettel

Anzahl Wahlberechtigter	748
Anzahl abgegebener Stimmzettel	80
Anzahl gültiger Stimmzettel	75
Anzahl ungültiger Stimmzettel	5
davon leer abgegeben	2
davon ungültig abgegeben	0
davon als ungültig gekennzeichnet	3

Studierende des FSR 01		Stimmen
		75
Name	Vorname	
Fasbender	Sarah-Isabelle	
Rippers	Michael	
Rocklage	Sarah	
Fasbender	Daniel	
Jonas	Michelle	
Nölle	Dennis	
Flintz	Tobias	
Wasserlos	Maximilian	
Wilbert	Domenik	
Kepkow	Max	

Wählergruppe: **2**

Mit der Abgabe Ihrer Stimme wählen Sie die gesamte Liste.

FSR02

Wahlregeln

Maximale Stimmenanzahl pro Stimmzettel: 1
 Maximale Stimmenanzahl pro Auswahlmöglichkeit: 1
 „Ungültig wählen“ als Option zugelassen
 Enthaltungen durch leer abgegebene Stimmzettel werden der Wahlbeteiligung zugerechnet.
 Wahlverfahren: gebundene Listenwahl

Auszählung der Stimmzettel

Anzahl Wahlberechtigter	523
Anzahl abgegebener Stimmzettel	49
Anzahl gültiger Stimmzettel	45
Anzahl ungültiger Stimmzettel	4
davon leer abgegeben	2
davon ungültig abgegeben	0
davon als ungültig gekennzeichnet	2

Fachschaft Nullzwo		Stimmen
		45
Name	Vorname	
Hermann	Julia	
El-Amir	Lutz	
Dalege	Ann-Kristin	
Graf	Charity	
Wiersch	Leon	
Hintz	Jago	
Cepaliga	Roman	
Lücke	Alexander	
Pierzina	Lena	
Klabunde	Liza	
Klah	Laila	
Roßberg	Moritz	
Bullinger	Jonas	
Böckling	Jonas	
Wagner	Anastasia	
Schelbert	Robin	

Wählergruppe: **3**

Mit der Abgabe Ihrer Stimme wählen Sie die gesamte Liste.

FSR03

Wahlregeln

- Maximale Stimmenanzahl pro Stimmzettel: 1
- Maximale Stimmenanzahl pro Auswahlmöglichkeit: 1
- „Ungültig wählen“ als Option zugelassen
- Enthaltungen durch leer abgegebene Stimmzettel werden der Wahlbeteiligung zugerechnet.
- Wahlverfahren: gebundene Listenwahl

Auszählung der Stimmzettel

Anzahl Wahlberechtigter	1199
Anzahl abgegebener Stimmzettel	140
Anzahl gültiger Stimmzettel	121
Anzahl ungültiger Stimmzettel	19
davon leer abgegeben	5
davon ungültig abgegeben	0
davon als ungültig gekennzeichnet	14

Studierende des FB 03		Stimmen
		121
Name	Vorname	
Kuczewski	Nathalie	
Scholten	Lukas	
Nio	Naomi	
Weißbeck	Lucas	
Klein	Laureen	
Pricken	Philipp	
Stawinski	Marco	
Hillmann	Dominik	
Roschlak	Cedric	

Wählergruppe: **4**

Mit der Abgabe Ihrer Stimme wählen Sie die gesamte Liste.

FSR04

Wahlregeln

- Maximale Stimmenanzahl pro Stimmzettel: 1
- Maximale Stimmenanzahl pro Auswahlmöglichkeit: 1
- „Ungültig wählen“ als Option zugelassen
- Enthaltungen durch leer abgegebene Stimmzettel werden der Wahlbeteiligung zugerechnet.
- Wahlverfahren: gebundene Listenwahl

Auszählung der Stimmzettel

Anzahl Wahlberechtigter	1098
Anzahl abgegebener Stimmzettel	55
Anzahl gültiger Stimmzettel	43
Anzahl ungültiger Stimmzettel	12
davon leer abgegeben	4
davon ungültig abgegeben	0
davon als ungültig gekennzeichnet	8

Maschinenbau - Verfahrenstechnik		Stimmen
Name	Vorname	43
Acar	Savas-Durmus	

Wählergruppe: **5**

Mit der Abgabe Ihrer Stimme wählen Sie die gesamte Liste.

FSR05

Wahlregeln

Maximale Stimmenanzahl pro Stimmzettel: 1
 Maximale Stimmenanzahl pro Auswahlmöglichkeit: 1
 „Ungültig wählen“ als Option zugelassen
 Enthaltungen durch leer abgegebene Stimmzettel werden der Wahlbeteiligung zugerechnet.
 Wahlverfahren: gebundene Listenwahl

Auszählung der Stimmzettel

Anzahl Wahlberechtigter	786
Anzahl abgegebener Stimmzettel	94
Anzahl gültiger Stimmzettel	91
Anzahl ungültiger Stimmzettel	3
davon leer abgegeben	1
davon ungültig abgegeben	0
davon als ungültig gekennzeichnet	2

Fachschaftsrat 05		Stimmen
		91
Name	Vorname	
Paul	Samantha	
Wilhelm	Alexander	
Becker	Ronja	
Loeven	Kilian	
Rottmann	Laura	
Amann	Laurin	
Nowak	Christina	
Franke	Dennis	
Rüsken	Annika	
Schnutz	Jana	
Lee	Wen-Shieng	

Wählergruppe: **6**

Mit der Abgabe Ihrer Stimme wählen Sie die gesamte Liste.

FSR06**Wahlregeln**

Maximale Stimmenanzahl pro Stimmzettel: 1

Maximale Stimmenanzahl pro Auswahlmöglichkeit: 1

„Ungültig wählen“ als Option zugelassen

Enthaltungen durch leer abgegebene Stimmzettel werden der Wahlbeteiligung zugerechnet.

Wahlverfahren: gebundene Listenwahl

Auszählung der Stimmzettel

Anzahl Wahlberechtigter	1835
Anzahl abgegebener Stimmzettel	174
Anzahl gültiger Stimmzettel	160
Anzahl ungültiger Stimmzettel	14
davon leer abgegeben	3
davon ungültig abgegeben	0
davon als ungültig gekennzeichnet	11

Fachschaftsrat Sozialwesen		Stimmen
		160
Name	Vorname	
Schwingel	Mara	
Keil	Simon	
Böske	Sina	
Keusgen	Marcel	
Röwekämper	Julia Antonia	
Treis	Tim	
Josef	Fabienne	
Schöfer	Steven	
Schönfeld	Estella	

Wählergruppe: **7**

Mit der Abgabe Ihrer Stimme wählen Sie die gesamte Liste.

FSR07

Wahlregeln

- Maximale Stimmenanzahl pro Stimmzettel: 1
- Maximale Stimmenanzahl pro Auswahlmöglichkeit: 1
- „Ungültig wählen“ als Option zugelassen
- Enthaltungen durch leer abgegebene Stimmzettel werden der Wahlbeteiligung zugerechnet.
- Wahlverfahren: gebundene Listenwahl

Auszählung der Stimmzettel

Anzahl Wahlberechtigter	1773
Anzahl abgegebener Stimmzettel	121
Anzahl gültiger Stimmzettel	115
Anzahl ungültiger Stimmzettel	6
davon leer abgegeben	6
davon ungültig abgegeben	0
davon als ungültig gekennzeichnet	0

FSR 07 - 2018		Stimmen
		115
Name	Vorname	
Stracke	Jonas	
Sittner	Katharina	
Dupré	Maren	
Glöckner	Lea	
Stöcklein	Alexander	
Nikqi	Miriam	
Schüßler	Joel	
Kerschkamp	Aline Claire	
Schulte-Bocholt	Birte	
Kuchl	Marie	
Lemper	Michèle	
Hübel	Yvonne	

Wählergruppe: **8**

Mit der Abgabe Ihrer Stimme wählen Sie die gesamte Liste.

FSR08

Wahlregeln

Maximale Stimmenanzahl pro Stimmzettel: 1
 Maximale Stimmenanzahl pro Auswahlmöglichkeit: 1
 „Ungültig wählen“ als Option zugelassen
 Enthaltungen durch leer abgegebene Stimmzettel werden der Wahlbeteiligung zugerechnet.
 Wahlverfahren: gebundene Listenwahl

Auszählung der Stimmzettel

Anzahl Wahlberechtigter	3136
Anzahl abgegebener Stimmzettel	133
Anzahl gültiger Stimmzettel	114
Anzahl ungültiger Stimmzettel	19
davon leer abgegeben	10
davon ungültig abgegeben	0
davon als ungültig gekennzeichnet	9

FSR08-2018		Stimmen
		114
Name	Vorname	
Avagyan	Aram	
Toerschen	Dominik	
Kalinski	Matthias	
von Söhnen	Joshua	
Wateler	Lars	
Hoppe	Alvina	
Tkotz	Martin	
Cleef	Julia	
Heithausen	Sarah	
Köpp	Andrea	
Sedler	Carolin	
Durdagi	Burak	

Wählergruppe: **9**

Mit der Abgabe Ihrer Stimme wählen Sie die gesamte Liste.

FSR09

Wahlregeln

Maximale Stimmenanzahl pro Stimmzettel: 1
 Maximale Stimmenanzahl pro Auswahlmöglichkeit: 1
 „Ungültig wählen“ als Option zugelassen
 Enthaltungen durch leer abgegebene Stimmzettel werden der Wahlbeteiligung zugerechnet.
 Wahlverfahren: gebundene Listenwahl

Auszählung der Stimmzettel

Anzahl Wahlberechtigter	891
Anzahl abgegebener Stimmzettel	53
Anzahl gültiger Stimmzettel	45
Anzahl ungültiger Stimmzettel	8
davon leer abgegeben	7
davon ungültig abgegeben	0
davon als ungültig gekennzeichnet	1

Helden des FSR 09		Stimmen
		45
Name	Vorname	
Norf	Lucas	
Busch	Alexander	
Brand	Julian	
Korte	Tanja	
Beeten	Johannes	
Hartig	Michael	
Schiller	Marvin	
Kaufmann	Moritz	

Wählergruppe: **10**

Mit der Abgabe Ihrer Stimme wählen Sie die gesamte Liste.

FSR10

Wahlregeln

Maximale Stimmenanzahl pro Stimmzettel: 1

Maximale Stimmenanzahl pro Auswahlmöglichkeit: 1

„Ungültig wählen“ als Option zugelassen

Enthaltungen durch leer abgegebene Stimmzettel werden der Wahlbeteiligung zugerechnet.

Wahlverfahren: gebundene Listenwahl

Auszählung der Stimmzettel

Anzahl Wahlberechtigter	877
Anzahl abgegebener Stimmzettel	77
Anzahl gültiger Stimmzettel	75
Anzahl ungültiger Stimmzettel	2
davon leer abgegeben	1
davon ungültig abgegeben	0
davon als ungültig gekennzeichnet	1

FSR10 - 2018		Stimmen
		75
Name	Vorname	
Erek	Tülay	
Cymek	Yannik	
Erdmann	Karin	
Stender	David	
Pathmanathan	Anusya	
Schmidt	Susanne	
Wiebers	Mayra	
Mühle	Eva Marie	
Wochner	Sören	
Nieckarz	Laura	

Mit der Abgabe Ihrer Stimme wählen Sie die gesamte Liste.

Studierendenparlament

Wahlregeln

Maximale Stimmenanzahl pro Stimmzettel: 1
 Maximale Stimmenanzahl pro Auswahlmöglichkeit: 1
 „Ungültig wählen“ als Option zugelassen
 Enthaltungen durch leer abgegebene Stimmzettel werden der Wahlbeteiligung zugerechnet.
 Wahlverfahren: gebundene Listenwahl

Auszählung der Stimmzettel

Anzahl Wahlberechtigter	12866
Anzahl abgegebener Stimmzettel	976
Anzahl gültiger Stimmzettel	761
Anzahl ungültiger Stimmzettel	215
davon leer abgegeben	131
davon ungültig abgegeben	4
davon als ungültig gekennzeichnet	80

Studierende des FB03		Stimmen
		160
Name	Vorname	
Nio	Naomi	
Scholten	Lukas	
Weißbeck	Lucas	
Marco	Stawinski	
Roschlak	Cedrik	

nicht.Die		Stimmen
		162
Name	Vorname	
Hartig	Michael	
Jeziorek	Fabian	
Alofs	Simon	
Paul	Samantha	
Becker	Ronja	
Loc	Khai Diep	
Nowak	Christina	
Brenner	Fabian	
Kascha	Andreas	
Franke	Dennis	
Scholz	Florian	

Die Liste 07		Stimmen
		79
Name	Vorname	
Wendtland	Patrick	
Aldikacti	Füzûn	
Wilke	Alexander	
Schoger	Thomas	
Stein	Florian	

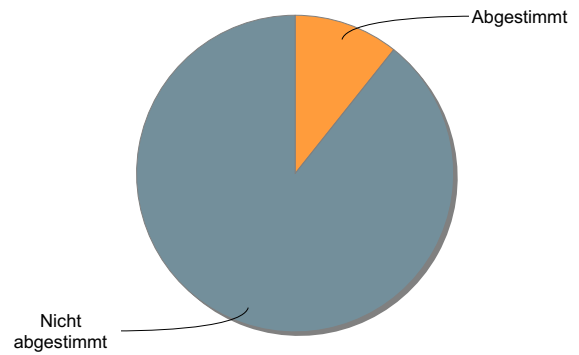
ver.di - Hochschulgruppe		Stimmen
		360

ver.di - Hochschulgruppe		Stimmen
Name	Vorname	
Annouri	Nabila	
Sachtler	Hendrik	
Hermann	Laura	
Friesen	Alexander	
Stoer	Lena	
Patriarca	Marco	
Knop	Marie	
Küsters	Rene	
Stute	Eva	
Layla	Anton	
Weinert	Michelle	
Schulz	Hilmar	
Milashenko	Yekaterina	
Vock	Milan	
Eßer	Jasmin	
Delgado	Cristian	
Greiner	Alexandra	
Pichol	Jan	
Cipriani	Jasmin	
Zabci	Ulas	
Sawatzki	Joanna	
Schuchmann	Yannik	
Friebel / transgender	Alice	
Freitag	Andre	
Schotten	Rene	
Dahlen	Christopher	
Coersten	Lucas	
Wahidi	Hicham	
Graf	Alexander	
Zabci	Arif Hikmet	
Laubinger	Dennis	

Wahlbeteiligung

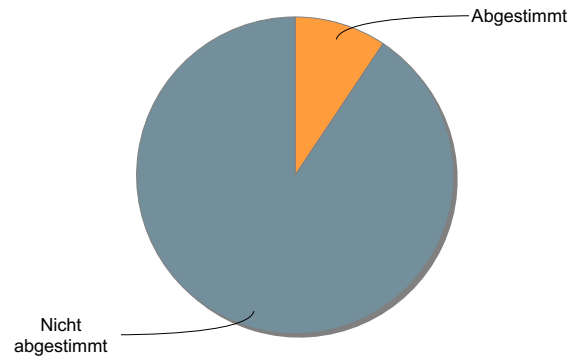
Wählergruppe 1

Gesamt 748
Abgestimmt 80
Wahlbeteiligung 10,70%

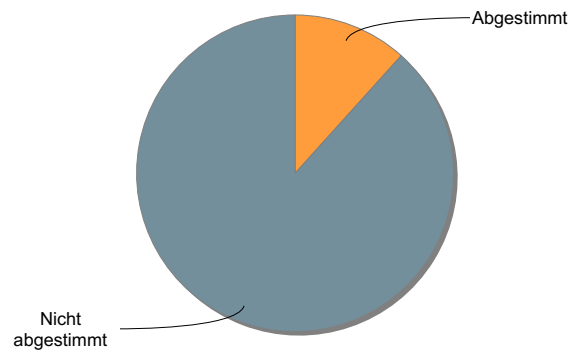


Wählergruppe 2

Gesamt 523
Abgestimmt 49
Wahlbeteiligung 9,37%

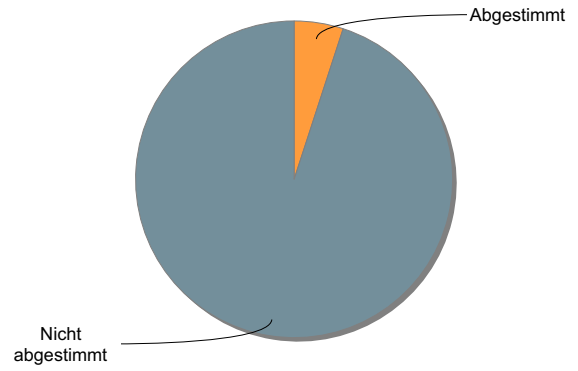


Gesamt 1.199
Abgestimmt 140
Wahlbeteiligung 11,68%

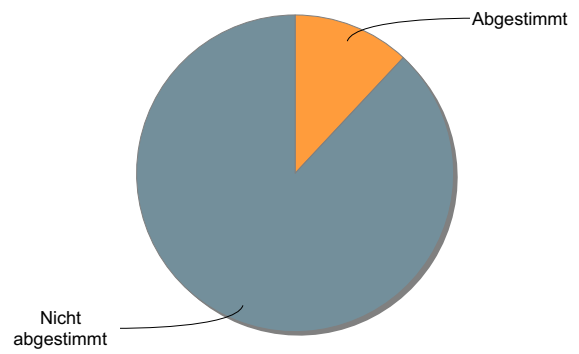


Wählergruppe 4

Gesamt 1.098
Abgestimmt 55
Wahlbeteiligung 5,01%

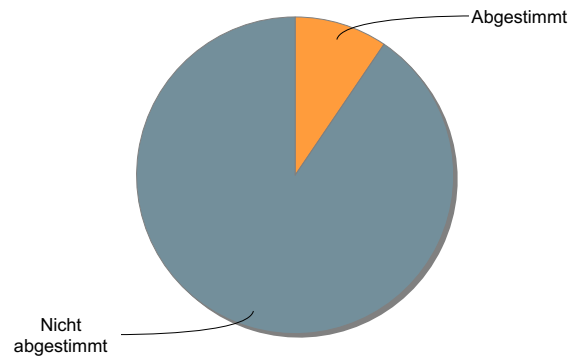


Gesamt 786
Abgestimmt 94
Wahlbeteiligung 11,96%

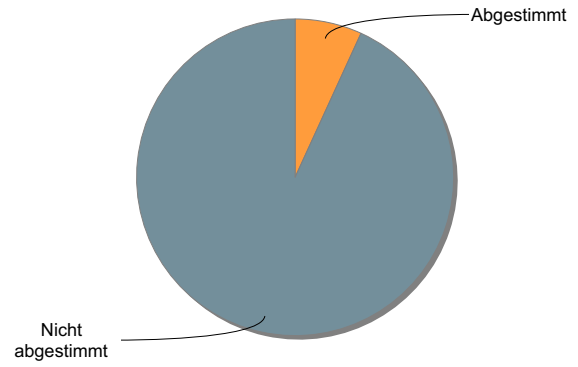


Wählergruppe 6

Gesamt 1.835
Abgestimmt 174
Wahlbeteiligung 9,48%

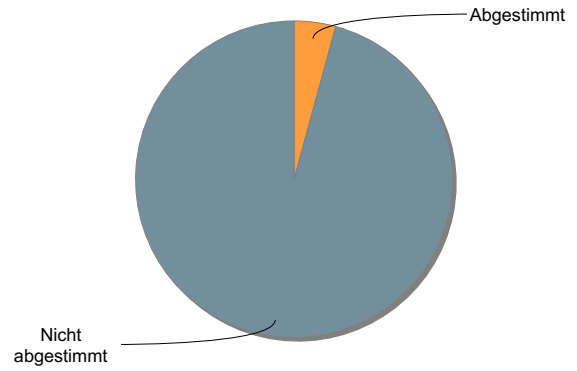


Gesamt 1.773
Abgestimmt 121
Wahlbeteiligung 6,82%

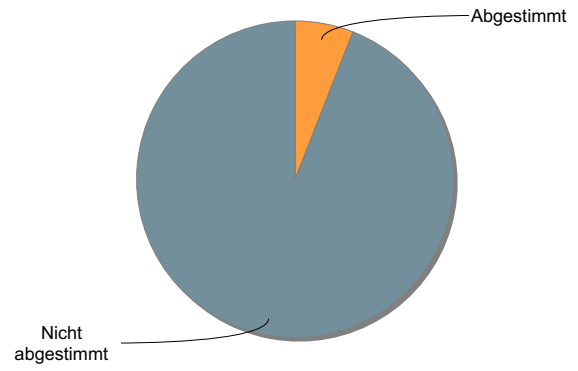


Wählergruppe 8

Gesamt 3.136
Abgestimmt 133
Wahlbeteiligung 4,24%



Gesamt 891
Abgestimmt 53
Wahlbeteiligung 5,95%



Wählergruppe 10

Gesamt 877
Abgestimmt 77
Wahlbeteiligung 8,78%

